

LIBRA

Wertschutzschrank, Grad N/0 (EN 1143-1)
Safe, Grade N/0 (EN 1143-1)



LIBRA 40
Graphitgrau • graphite grey
Dekoration nicht im Lieferumfang enthalten -
decoration not included in the delivery

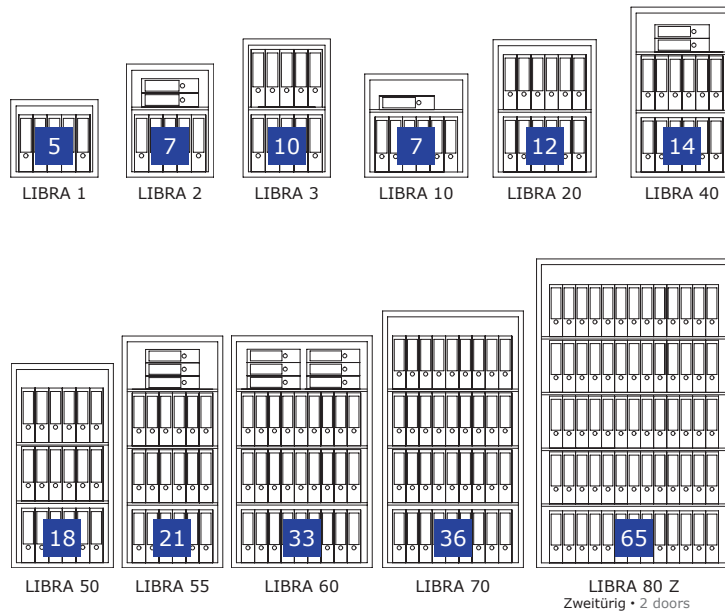


€ 40.000,-*
€ 10.000,-*

Zertifizierter Wertschutzschrank gem. Widerstandsgrad N/0 nach EN 1143-1 mit Einbruchschutz und optional erhältlichlicher Brandschutz-Ausstattung. Hohe Modellflexibilität, große Zubehöroptionen und mögliche individuelle Schlossauswahl.

Grundausrüstung/Leistungsmerkmale

- Doppelbart-Hochsicherheitsschloss, 2 Schlüssel
- Hängegriff, schwarz (ca. 42 mm vorstehend)
- 4-seitige Türverriegelung
- 180° Türöffnungswinkel, Türanschlag rechts
- LIBRA 80 Z zweitürig
- Vorrichtung für jeweils eine Bodenverankerung inklusive Verankerungsmaterial*, zusätzliche Vorrichtung für eine Rückwandverankerung der Modelle LIBRA 1-3
- Graphitgrau RAL 7024 oder Lichtgrau RAL 7035 (ab LIBRA 10)







Certified burglary safe grade N/0 according to EN 1143-1 and optionally available fire protection equipment. High model flexibility, vast range of accessory and lock options.









Basic equipment/Product features

- Double-bit high security key lock, 2 keys
- Handle, black (approx. 42 mm protruding)
- 4-sided door locking
- 180° door opening angle, door hinged on right
- LIBRA 80 Z 2 doors
- Prepared with one drilling for floor anchoring inclusive anchoring hardware*, one additional rear wall anchoring LIBRA 1-3
- Graphite grey RAL 7024 or light grey RAL 7035 (from LIBRA 10 on)

Modell Model	Art. RAL 7024 Prod. RAL 7024	Art. RAL 7035 Prod. RAL 7035	Außenmaße Ext. dimensions	Innenmaße Int. dimensions	Türdurchgangsmaße Door passage dim.	Gewicht Weight	Volumen Volume	Fachböden Shelves
LIBRA 1	013800-60000	✕	435 x 490 x 430	370 x 418 x 295	331 x 380	128 kg	46 l	1
LIBRA 2	013810-60000	✕	635 x 490 x 430	570 x 418 x 295	531 x 380	163 kg	70 l	1
LIBRA 3	013820-60000	✕	800 x 490 x 430	735 x 418 x 295	696 x 380	203 kg	91 l	2
LIBRA 10	013830-60000	013830-00000	600 x 600 x 500	535 x 528 x 365	496 x 490	204 kg	103 l	1
LIBRA 20	013840-60000	013840-00000	800 x 600 x 500	735 x 528 x 365	696 x 490	251 kg	142 l	2
LIBRA 40	013850-60000	013850-00000	1000 x 600 x 500	935 x 528 x 365	896 x 490	302 kg	180 l	2
LIBRA 50	013860-60000	013860-00000	1200 x 600 x 500	1135 x 528 x 365	1096 x 490	350 kg	219 l	2
LIBRA 55	013861-60000	013861-00000	1400 x 600 x 550	1335 x 528 x 415	1296 x 490	420 kg	293 l	3
LIBRA 60	013870-60000	013870-00000	1400 x 850 x 550	1335 x 778 x 415	1296 x 740	529 kg	431 l	3
LIBRA 70	013880-60000	013880-00000	1550 x 850 x 550	1485 x 778 x 415	1446 x 740	578 kg	479 l	3
LIBRA 80 Z Zweitürig • 2 doors	013890-60000	013890-00000	1900 x 1200 x 550	1835 x 1128 x 415	1796 x 1090	923 kg	859 l	4

Schlösser / Locks	Beschreibung / Description	
Mechanisches Kombinationsschloss Mechanical combination lock	3-Scheiben-Kombinationsschloss (ein individueller Code möglich), Zahlenknopfgarnitur 2107 B, 30 mm vorstehend 3 wheel combination lock (one individual code possible), input unit (dial & ring) 2107 B, 30 mm protruding	
Elektronischschloss S&G Spartan 1007 Electronic lock S&G Spartan 1007	1 Manager- / 1 Benutzercode, Tastatur 6130-201, 28 mm vorstehend 1 manager / 1 user code, keypad 6130-201, 28 mm protruding	
Elektronischschloss LA GARD ComboGard Pro 39 E Electronic lock LA GARD ComboGard Pro 39 E	1 Manager- / 9 Benutzercodes, diverse Codefunktionen, Tastatur 5750, 30 mm vorstehend 1 manager / 9 user codes, various code functions, keypad 5750, 30 mm protruding	
Elektronischschloss KABA Combi B 90 Electronic lock KABA Combi B 90	1 Master- / 90 Benutzer- / 1 Kuriercode, div. Codefunktionen, Alarm, Auditfunktion, mechanische Redundanz, Griff Vesta (ca. 80 mm vorstehend) 1 master / 90 user / 1 courier code, var. code functions, alarm, audit function, mechanical redundancy, handle Vesta (approx. 80 mm protruding)	

Sonstiges / Others	Beschreibung / Description
Brandschutz (30 Minuten) Fire protection (30 minutes)	Feuerhemmende und isolierende Werkstoffe sowie Spezialdichtungen im Rahmen der Tür ergeben die im Format-Brandschutzlabor getestete Brandfestigkeit bei Hausbränden. Fire-retardant and insulating materials as well as special seals in the door frame give the Format fire protection laboratory tested fire resistance in house fires.

Nutzmaße Einrichtungen Usable measure of facilities	LIBRA			LIBRA				LIBRA	LIBRA		LIBRA
	1	2	3	10	20	40	50	55	60	70	80 Z
Tiefe bei 90° Türöffnung (Tür + Schrank) Depth with 90° door opening (door + body)	872			1060				1110	1360		1174
Breite bei 180° Türöffnung (Tür + Schrank) Width with 180° door opening (door + body)	899			1129				1129	1629		2357
Innentresor (mit Zylinderschloss) Interior safe (with cylinder lock)				196 x 461 x 322				196 x 461 x 372	196 x 711 x 372		196 x 1061 x 372
Innentresor Türdurchgang (bei LIBRA 80 Z zweitürig) Interior safe door passage (for LIBRA 80 Z with 2 doors)				159 x 406				159 x 406	159 x 656		jeweils / each 159 x 476
Ausziehbarer Fachboden Pull-out shelf				446 x 296				446 x 346	696 x 346		1046 x 346
Schublade Drawer				58 x 446 x 296				58 x 446 x 346	58 x 696 x 346		58 x 1046 x 346
H+H Alu Cool Schublade H+H Alu Cool drawer				65 x 445 x 290				65 x 445 x 290			
Ausziehbare Hängeregistratur (Tiefe in mm / max. Auszüge) Pull-out suspension file (Depth in mm / max. quantity)				10	20	40	50	447 / 4	697 / 4		1047 / 6
	288	288	288	288							
	/ 1	/ 2	/ 3	/ 3							

Maß- und Gewichtsabweichungen etc. sowie Konstruktionsänderungen vorbehalten • Weights and measures deviations etc. specifications subject to change
Maßangaben in mm (Höhe / Breite / Tiefe), ohne Griff, Beschlag, Scharniere • Dimensions in mm (height / width / depth), without handle, fitting, hinges
*Empfohlene Versicherungssummen in Deutschland / Modelle unter 1.000 kg müssen verankert werden. Versicherungssummen und notwendige Verankerung in Absprache mit dem Versicherer.
Recommended insurance amounts in Germany / models weighing less than 1.000 kg should be anchored. Please consult with your insurer for amounts and anchoring regulations.