

AS

Sicherheitsschrank, Sicherheitsstufe S1 (EN 14450) und Stufe A (VDMA 24 992)
Secure cabinet, Security level S1 (EN 14450) and level A (VDMA 24 992)



🇩🇪 Aktentresor zertifiziert gemäß Sicherheitsstufe S1 nach EN 14450 und entsprechend der Sicherheitsstufe A gemäß VDMA 24 992. Für die Aufbewahrung von Akten im Büro oder zu Hause. Schutz vor leichtem Zugriff.

Grundausrüstung/Leistungsmerkmale

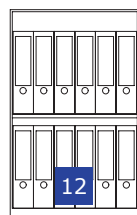
- Doppelbart-Hochsicherheitschloss, 2 Schlüssel
- Klappgriff, silber (ca. 12 mm vorstehend)
- 3-seitige Türverriegelung
- 180° Türöffnungswinkel, Türanschlag rechts
- AS 1000 und AS 1200 mit Innentresor (Höhe: 250 mm) mit Zylinderschloss ausgestattet
- Vorrichtung für Boden- und Rückwandverankerung, inkl. Verankerungsmaterial*
- Lichtgrau RAL 7035

🇬🇧 Secure cabinet with certified security class S1 according to EN 14450 and corresponding to security level A according to VDMA 24 992. For the storage of files in the office or at home. Protection against easy access.

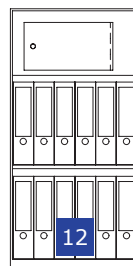
Basic equipment/Product features

- Double-bit high security key lock, 2 keys
- Handle, silver (approx. 12 mm protruding)
- 3-sided door locking
- 180° door opening angle, door hinged on right
- AS 1000 and AS 1200 with interior safe (height: 250 mm) with cylinder lock
- Prepared for floor and rear wall anchoring, incl. anchoring hardware*
- Light grey RAL 7035

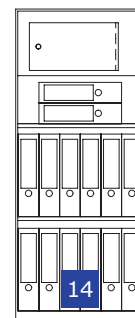
AS 1200
Lichtgrau • light grey
Dekoration nicht im Lieferumfang enthalten • decoration not included in the delivery



AS 800






AS 1000





AS 1200

Modell Model	Art. RAL 7035 Prod. RAL 7035	Außenmaße Ext. dimensions	Innenmaße Int. dimensions	Türdurchgangsmaße Door passage dim.	Gewicht Weight	Volumen Volume	Fachböden Shelves
AS 800	002570-00000	800 x 500 x 370	759 x 482 x 301	724 x 424	60 kg	110 l	2
AS 1000	002571-00000	1000 x 500 x 370	959 x 482 x 301	924 x 424	75 kg	139 l	1
AS 1200	002572-00000	1200 x 500 x 370	1159 x 482 x 301	1124 x 424	85 kg	168 l	2

VDMA 24 992 Einheitsblatt (Ausgabe Mai 1995) als Bauvorschrift für die Herstellererklärung zum 31. Dezember 2003 ersatzlos zurückgezogen •
VDMA 24 992 (version May 1995) is withdrawn without replacement as construction regulation for the manufacturer's declaration taking effect on 31. December 2003.

Schlösser / Locks	Beschreibung / Description	
Mechanisches Kombinationsschloss Mechanical combination lock	3-Scheiben-Kombinationsschloss (ein individueller Code möglich), Zahlenknopfgarnitur 2107 B, 30 mm vorstehend 3 wheel combination lock (one individual code possible), input unit (dial & ring) 2107 B, 30 mm protruding	
Elektronischschloss S&G Spartan 1006 Electronic lock S&G Spartan 1006	1 Manager- / 1 Benutzercode, Tastatur 6120-232, 39 mm vorstehend 1 manager / 1 user code, keypad 6120-232, 39 mm protruding	
Elektronischschloss KABA Combi B 90 Electronic lock KABA Combi B 90	1 Master- / 90 Benutzer- / 1 Kuriercode, div. Codefunktionen, Alarm, Auditfunktion, mechanische Redundanz 1 master / 90 user / 1 courier code, var. code functions, alarm, audit function, mechanical redundancy	

Nutzmaße Einrichtungen Usable measure of facilities	AS 800	AS 1000	AS 1200
Tiefe bei 90° Türöffnung (Tür + Schrank) Depth with 90° door opening (door + body)	840	840	840
Breite bei 180° Türöffnung (Tür + Schrank) Width with 180° door opening (door + body)	947	947	947
Innentresor (mit Zylinderschloss) Interior safe (with cylinder lock)		248 x 494 x 262	248 x 494 x 262
Innentresor Türdurchgang Interior safe door passage		195 x 365	195 x 365